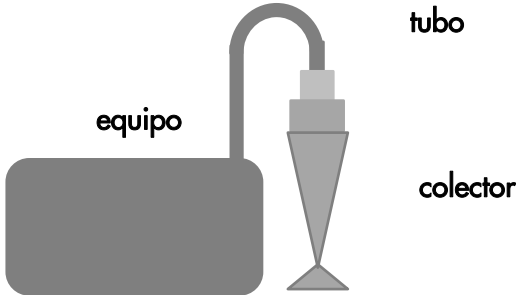


## toma de muestras ambiente: equipo CORIOLIS



### ► forma de tomar la muestra




1. monta el equipo y **llena el colector**




2. presiona el botón durante **3 segundos**, selecciona **Collect** con las flechas y presiona el botón

3. cuando en la pantalla aparezca **Start** vuelve a presionar el botón, en **1 minuto** comenzará la circulación del aire

si ocurre alguna incidencia presionar  y después 

4. retirar el colector del coriolis y colocar la **tapa estéril**. mandar **congelado** al laboratorio

5. presiona el botón  durante **3 segundos** para apagar el equipo y cuando pregunte **Shutdown** presiona 